

ОТЧЕТ О ФИНАНСОВЫХ РЕЗУЛЬТАТАХ ДЕЯТЕЛЬНОСТИ

на 1 января 2018 г.

Главный распорядитель / распорядитель, получатель бюджетных средств,
 главный администратор / администратор доходов бюджета,
 главный администратор / администратор источников
 финансирования дефицита бюджета

муниципальное дошкольное
 образовательное учреждение детский сад
 общеразвивающего вида с приоритетным
 осуществлением познавательно-речевого
 развития детей № 26 "Ласточка"
 Бюджет города Георгиевск
 годовая
 руб

Коды	
Форма по ОКУД	0503121
Дата	01.01.2018
	ПБС
по ОКПО	
ИНН	2625014307
Глава по БК	606
по ОКТМО	07707000
по ОКЕИ	383

Наименование бюджета (публично-правового образования)
 Периодичность
 Единица измерения

Наименование показателя	Код строки	Код по КОСГУ	Бюджетная деятельность	Средства во временном распоряжении	Итого
1	2	3	4	5	6
Доходы (стр.020 + стр.030 + стр.040 + стр.050 + стр.060 + стр.080 + стр.090 + стр.100 + стр.110)	010	100	2 588 094,18	0,00	2 588 094,18
Доходы от оказания платных услуг (работ)	040	130	2 479 228,79	X	2 479 228,79
Безвозмездные поступления от бюджетов	060	150	0,00	X	0,00
Прочие доходы	100	180	108 865,39	X	108 865,39
Расходы (стр.160 + стр.170 + стр.190 + стр.210 + стр.230 + стр.240 стр.260 + стр.270 + стр.280)	150	200	17 186 606,09	0,00	17 186 606,09
Оплата труда и начисления на выплаты по оплате труда	160	210	10 938 187,36	X	10 938 187,36
в том числе					
- заработная плата	161	211	8 397 844,71	X	8 397 844,71
- прочие выплаты	162	212	2 251,73	X	2 251,73
- начисления на выплаты по оплате труда	163	213	2 538 090,92	X	2 538 090,92
Пробретение работ, услуг	170	220	2 284 106,03	X	2 284 106,03
в том числе					
- услуги связи	171	221	25 253,57	X	25 253,57
- коммунальные услуги	173	223	1 754 759,65	X	1 754 759,65
- работы, услуги по содержанию имущества	175	225	286 282,37	X	286 282,37
- прочие работы, услуги	176	226	217 810,44	X	217 810,44
Обслуживание государственного (муниципального) долга	190	230	0,00	X	0,00
Безвозмездные перечисления организациям	210	240	0,00	X	0,00
Безвозмездные перечисления бюджетам	230	250	0,00	X	0,00
Социальное обеспечение	240	260	0,00	X	0,00
Расходы по операциям с активами	260	270	3 914 526,68	X	3 914 526,68
в том числе					
- амортизация основных средств и нематериальных активов	261	271	202 402,58	X	202 402,58
- расходование материальных запасов	262	272	3 712 124,10	X	3 712 124,10
Прочие расходы	270	290	49 786,02	X	49 786,02
Чистый операционный результат (стр.291 - стр.292 + стр.303): (стр.310 + стр.380)	290		-14 598 511,91	0,00	-14 598 511,91
Операционный результат до налогообложения (стр.010 - стр.150)	291		-14 598 511,91	0,00	-14 598 511,91
Операции с нефинансовыми активами (стр.320 + стр.330 + стр.350 + стр.360 + стр.370)	310		34 799,72	0,00	34 799,72
Чистое поступление основных средств	320		-19 843,58	0,00	-19 843,58
в том числе					
- увеличение стоимости основных средств	321	310	182 559,00	0,00	182 559,00
- уменьшение стоимости основных средств	322	410	202 402,58	0,00	202 402,58
Чистое поступление нематериальных активов	330		0,00	0,00	0,00
Чистое поступление произведенных активов	350		0,00	0,00	0,00
Чистое поступление материальных запасов	360		54 643,30	0,00	54 643,30
в том числе					
- увеличение стоимости материальных запасов	361	340	3 766 953,95	0,00	3 766 953,95
- уменьшение стоимости материальных запасов	362	440	3 712 310,65	0,00	3 712 310,65
Чистое изменение затрат на изготовление готовой продукции, выполнение работ, услуг	370		0,00	0,00	0,00
Операции с финансовыми активами и обязательствами (стр.390 - стр.510)	380		-14 633 311,63	0,00	-14 633 311,63
Операции с финансовыми активами (стр.410 + стр.420 + стр.440 +стр.460 + стр.470 + стр.480)	390		-17 422 740,10	0,00	-17 422 740,10
Чистое поступление средств на счета бюджетов	410		-17 115 752,04	0,00	-17 115 752,04
- выбытия со счетов бюджетов	412	610	17 115 752,04	0,00	17 115 752,04
Чистое поступление ценных бумаг, кроме акций	420		0,00	0,00	0,00
Чистое поступление акций и иных форм участия в капитале	440		0,00	0,00	0,00
Чистое предоставление бюджетных кредитов	460		0,00	0,00	0,00
Чистое поступление иных финансовых активов	470		0,00	0,00	0,00

Наименование показателя	Код строки	Код по КОСГУ	Бюджетная деятельность	Средства во временном распоряжении	Итого
1	2	3	4	5	6
Чистое увеличение прочей дебиторской задолженности (кроме бюджетных кредитов)					
в том числе	480		-306 988,06	0,00	-306 988,06
- увеличение прочей дебиторской задолженности	481	560	2 610 272,23	0,00	2 610 272,23
- уменьшение прочей дебиторской задолженности	482	660	2 917 260,29	0,00	2 917 260,29
Операции с обязательствами (стр.520 + стр.530 + стр.540)					
Чистое увеличение задолженности по внутреннему государственному (муниципальному) долгу	510		-2 789 428,47	0,00	-2 789 428,47
Чистое увеличение задолженности по внешнему государственному долгу	520		0,00	0,00	0,00
Чистое увеличение прочей кредиторской задолженности	530		0,00	0,00	0,00
в том числе	540		-2 789 428,47	0,00	-2 789 428,47
- увеличение прочей кредиторской задолженности	541	730	21 819 302,30	0,00	21 819 302,30
- уменьшение прочей кредиторской задолженности	542	830	24 608 730,77	0,00	24 608 730,77


Заведующий

Директор


заместитель директора - главный бухгалтер МКУ
Центра по обслуживанию МОУ

Исполнитель


10 февраля 2018 г



(подпись)



(подпись)



(подпись)

(подпись)

(должность)

Л. Р. Митривели
(расшифровка подписи)

Т. Ф. Бердина
(расшифровка подписи)

В. В. Короткова
(расшифровка подписи)

(расшифровка подписи)

(номер телефона, e-mail)

1
2
3
4
5
6
7
8
9
10
11
12
13
14
15
16
17
18
19
20
21
22
23
24
25
26
27
28
29
30
31
32
33
34
35
36
37
38
39
40
41
42
43
44
45
46
47
48
49
50