

ОТЧЕТ О ФИНАНСОВЫХ РЕЗУЛЬТАТАХ ДЕЯТЕЛЬНОСТИ

на 1 января 2021 г.

Главный распорядитель, распорядитель, получатель бюджетных средств,
главный администратор, администратор доходов бюджета,
главный администратор, администратор источников
финансирования дефицита бюджета

МУНИЦИПАЛЬНОЕ ДОШКОЛЬНОЕ ОБРАЗОВАТЕЛЬНОЕ УЧРЕЖДЕНИЕ
"ДЕТСКИЙ САД № 43 "ПЯСТОЧКА" ГОРОДА ГЕОРГИЕВСКА"

Наименование бюджета (публично-правового образования)

Бюджет Георгиевского городского округа

Периодичность:

годовая

Единица измерения:

руб.

КОДЫ
0503121
01.01.2021
ПБС
32660011
2625014307
606
07707000
383

Форма по ОКУД
Дата
по ОКПО
ИНН
Глава по БК
по ОКТМО
по ОКЕИ

Наименование показателя	Код строки	Код по КОСГУ	Бюджетная деятельность	Средства во временном распоряжении	Итого
1	2	3	4	5	6
Доходы (стр. 020 + стр. 040 + стр. 050 + стр. 060 + стр. 070 + стр. 090 + стр. 100 + стр. 110)	010	100	1 226 201,06	0,00	1 226 201,06
Налоговые доходы	020	110	0,00	X	0,00
в том числе:			0,00	X	0,00
Доходы от собственности	030	120	0,00	X	0,00
в том числе:			0,00	X	0,00
Доходы от оказания платных услуг (работ), компенсаций затрат	040	130	1 218 164,06	X	1 218 164,06
в том числе:			0,00	X	0,00
Доходы от оказания платных услуг (работ)		131	1 218 164,06	X	1 218 164,06
Штрафы, пени, неустойки, возмещения ущерба	050	140	0,00	X	0,00
в том числе:			0,00	X	0,00
Безвозмездные денежные поступления текущего характера	060	150	0,00	X	0,00
в том числе:			0,00	X	0,00

Наименование показателя	Код строки	Код по КОСГУ	Бюджетная деятельность	Средства во временном распоряжении	Итого
1	2	3	4	5	6
Безвозмездные денежные поступления капитального характера	070	160	0,00	X	0,00
в том числе:					
Доходы от операций с активами	090	170	0,00	X	0,00
в том числе:					
Прочие доходы	100	180	0,00	X	0,00
в том числе:					
Безвозмездные неденежные поступления в сектор государственного управления	110	190	8 037,00	X	8 037,00
в том числе:					
Безвозмездные неденежные поступления текущего характера от физических лиц		193	8 037,00	X	8 037,00
Расходы (стр. 160 + стр. 170 + стр. 190 + стр. 210 + стр. 230 + стр. 240 + стр. 250 + стр. 260 + стр. 270)	150	200	18 526 197,55	0,00	18 526 197,55
Оплата труда и начисления на выплаты по оплате труда	160	210	13 328 568,22	X	13 328 568,22
в том числе:					
Заработная плата		211	10 239 356,86	X	10 239 356,86
Начисления на выплаты по оплате труда		213	3 089 211,36	X	3 089 211,36
Оплата работ, услуг	170	220	2 629 612,45	X	2 629 612,45
в том числе:					
Услуги связи		221	20 638,68	X	20 638,68
Коммунальные услуги		223	1 527 184,06	X	1 527 184,06
Работы, услуги по содержанию имущества		225	513 563,23	X	513 563,23
Прочие работы, услуги		226	568 226,48	X	568 226,48
Обслуживание государственного (муниципального) долга	190	230	0,00	X	0,00
в том числе:					
Безвозмездные перечисления текущего характера организациям	210	240	0,00	X	0,00
в том числе:					
Безвозмездные перечисления бюджетам	230	250	0,00	X	0,00
в том числе:					
Социальное обеспечение	240	260	117 612,36	X	117 612,36
в том числе:					



Пенсии, пособия, выплачиваемые работодателями, нанимателями бывшим работникам		264	71 329,44	X	71 329,44
Социальные пособия и компенсации персоналу в денежной форме		266	46 282,92	X	46 282,92

Наименование показателя		Код строки	Код по КОСГУ	Бюджетная деятельность	Средства во временном распоряжении	Итого
1		2	3	4	5	6
Расходы по операциям с активами		250	270	2 405 192,75	X	2 405 192,75
в том числе:						
Амортизация						
Расходование материальных запасов			271	300 453,07	0,00	300 453,07
Безвозмездные перечисления капитального характера организациям			272	2 104 739,68	0,00	2 104 739,68
в том числе:		260	280	0,00	X	0,00
Прочие расходы		270	290	45 211,77	X	45 211,77
в том числе:						
Налоги, пошлины и сборы			291	45 211,77	X	45 211,77
Чистый операционный результат (стр. 301 - стр. 302); (стр. 310 + стр. 410)		300		-17 299 996,49	0,00	-17 299 996,49
Операционный результат до налогообложения (стр.010 - стр.150)		301		-17 299 996,49	0,00	-17 299 996,49
Налог на прибыль		302		0,00	X	0,00
Операции с финансовыми активами (стр. 320 + стр. 330 + стр. 350 + стр. 360 + стр. 370 + стр. 380 + стр. 390 + стр. 400)		310		371,29		371,29
Чистое поступление основных средств		320		-60 259,07	0,00	-60 259,07
в том числе:						
увеличение стоимости основных средств		321	310			
уменьшение стоимости основных средств		322	41X	240 194,00	0,00	240 194,00
Чистое поступление нематериальных активов		330		300 453,07	0,00	300 453,07
в том числе:						
увеличение стоимости нематериальных активов		331	320	0,00	0,00	0,00
уменьшение стоимости нематериальных активов		332	42X	0,00	0,00	0,00
Чистое поступление произведенных активов		350		0,00	0,00	0,00
в том числе:						
увеличение стоимости произведенных активов		351	330	0,00	0,00	0,00
уменьшение стоимости произведенных активов		352	43X	0,00	0,00	0,00
Чистое поступление материальных запасов		360		60 630,36	0,00	60 630,36
в том числе:						
увеличение стоимости материальных запасов		361	340	2 165 370,04	0,00	2 165 370,04
				0,00	0,00	0,00

Наименование показателя	Код строки	Код по КОСГУ	Бюджетная деятельность	Средства во временном распоряжении	Итого
1	2	3	4	5	6
уменьшение стоимости материальных запасов	362	440	2 104 739,68	0,00	2 104 739,68
<i>Чистое поступление прав пользования</i>	370		0,00	0,00	0,00
в том числе:					
увеличение стоимости прав пользования	371	350	0,00	0,00	0,00
уменьшение стоимости прав пользования	372	450	0,00	0,00	0,00
<i>Чистое изменение затрат на изготовление готовой продукции, выполнение работ, услуг</i>	390		0,00	0,00	0,00
в том числе:					
увеличение затрат	391	X	0,00	0,00	0,00
уменьшение затрат	392	X	0,00	0,00	0,00
Расходы будущих периодов	400	X	0,00	0,00	0,00
<i>Операции с финансовыми активами и обязательствами (стр. 420 - стр. 510)</i>	410		-17 300 367,78	0,00	-17 300 367,78
<i>Операции с финансовыми активами (стр. 430 + стр. 440 + стр. 450 + стр. 460 + стр. 470 + стр. 480)</i>	420		-18 425 552,39	0,00	-18 425 552,39
<i>Чистое поступление денежных средств и их эквивалентов</i>	430		-18 396 499,46	0,00	-18 396 499,46
в том числе:					
поступление денежных средств и их эквивалентов	431	510	0,00	0,00	0,00
выбытие денежных средств и их эквивалентов	432	610	18 396 499,46	0,00	18 396 499,46
<i>Чистое поступление ценных бумаг, кроме акций</i>	440		0,00	0,00	0,00
в том числе:					
увеличение стоимости ценных бумаг, кроме акций и иных финансовых инструментов	441	520	0,00	0,00	0,00
уменьшение стоимости ценных бумаг, кроме акций и иных финансовых инструментов	442	620	0,00	0,00	0,00
<i>Чистое поступление акций и иных финансовых инструментов</i>	450		0,00	0,00	0,00
в том числе:					
увеличение стоимости акций и иных финансовых инструментов	451	530	0,00	0,00	0,00
уменьшение стоимости акций и иных финансовых инструментов	452	630	0,00	0,00	0,00

Наименование показателя	Код строки	Код по КОСГУ	Бюджетная деятельность	Средства во временном распоряжении	Итого
1	2	3	4	5	6
Чистое предоставление займствований					
в том числе:	460		0,00	0,00	0,00
увеличение задолженности по предоставленным займам	461	540	0,00	0,00	0,00
уменьшение задолженности по предоставленным займам	462	640	0,00	0,00	0,00
Чистое поступление иных финансовых активов	470		0,00	0,00	0,00
в том числе:					
увеличение стоимости иных финансовых активов	471	550	0,00	0,00	0,00
уменьшение стоимости иных финансовых активов	472	650	0,00	0,00	0,00
Чистое увеличение прочей дебиторской задолженности	480		-29 052,93	0,00	-29 052,93
в том числе:					
увеличение прочей дебиторской задолженности	481	560	1 753 106,36	0,00	1 753 106,36
уменьшение прочей дебиторской задолженности	482	660	1 782 159,29	0,00	1 782 159,29
Операции с обязательствами (стр. 520 + стр. 530 + стр. 540 + стр. 550 + стр. 560)	510		-1 125 184,61	0,00	-1 125 184,61
Чистое увеличение задолженности по внутренним привлеченным займам	520		0,00	0,00	0,00
в том числе:					
увеличение задолженности по внутренним привлеченным займам	521	710	0,00	0,00	0,00
уменьшение задолженности по внутренним привлеченным займам	522	810	0,00	0,00	0,00
Чистое увеличение задолженности по внешним привлеченным займам	530		0,00	0,00	0,00
в том числе:					
увеличение задолженности по внешним привлеченным займам	531	720	0,00	0,00	0,00
уменьшение задолженности по внешним привлеченным займам	532	820	0,00	0,00	0,00
Чистое увеличение прочей кредиторской задолженности	540		-1 063 990,61	0,00	-1 063 990,61
в том числе:					
увеличение прочей кредиторской задолженности	541	730	21 767 717,49	0,00	21 767 717,49
уменьшение прочей кредиторской задолженности	542	830	22 831 708,10	0,00	22 831 708,10

Наименование показателя	Код строки	Код по КОСГУ	Бюджетная деятельность	Средства во временном распоряжении	Итого
1	2	3	4	5	6
Доходы будущих периодов	550	X	0,00	X	0,00
Резервы предстоящих расходов	560	X	-61 194,00	0,00	-61 194,00

Заведующий  Л.Р. Митривели (подпись) Главный бухгалтер  Л.В. Третьякова (расшифровка подписи)


8 февраля 2021 г.

МУНИЦИПАЛЬНОЕ КАЗЕННОЕ УЧРЕЖДЕНИЕ ГЕОРГИЕВСКОГО ГОРОДСКОГО ОКРУГА СТАВРОПОЛЬСКОГО КРАЯ
"УЧЕТНЫЙ ЦЕНТР", 1172651027504, 2625068768, 262501001, 357820, СТАВРОПОЛЬСКИЙ КРАЙ, ГОРОД ГЕОРГИЕВСК,
ПЛОЩАДЬ ПОБЕДЫ, ДОМ 1

Централизованная бухгалтерия

(наименование, ОГРН, ИНН, КПП, местонахождение)

Руководитель (уполномоченное лицо) _____
(должность)


(подпись)

Е.Э. Багдасарян
(расшифровка подписи)

Исполнитель _____
Заместитель главного бухгалтера (должность)


(подпись)

Т.Ю. Давыдова
(расшифровка подписи)

5-08-92
(телефон, e-mail)

8 февраля 2021 г.