

ОТЧЕТ О ФИНАНСОВЫХ РЕЗУЛЬТАТАХ ДЕЯТЕЛЬНОСТИ

на 1 января 2023 г.

Главный распорядитель, распорядитель, получатель бюджетных средств,
 главный администратор, администратор доходов бюджета,
 главный администратор, администратор источников
 финансирования дефицита бюджета

МУНИЦИПАЛЬНОЕ ДОШКОЛЬНОЕ ОБРАЗОВАТЕЛЬНОЕ УЧРЕЖДЕНИЕ
 "ДЕТСКИЙ САД № 43 "ПЛОТЮЧКА" ГОРОДА ГЕОРГИЕВСКА"

Наименование бюджета (публично-правового образования)

Бюджет Георгиевского городского округа

Периодичность:

годовая

Единица измерения:

руб.

форма по ОКУД	КОДЫ
0503121	
Дата	01.01.2023
по ОКТО	ПБС
ИНН	32660011
	2625014307
Глава по БК	606
по ОКТМО	07707000
по ОКЕИ	383

Наименование показателя	Код строки	Код по КОСГУ	Бюджетная деятельность	Средства во временном	Итого
1	2	3	4	5	6
Доходы (стр. 020 + стр. 030 + стр. 040 + стр. 050 + стр. 060 + стр. 070 + стр. 090 + стр. 100 + стр. 110)					
Налоговые доходы	010	100	2 000 835,63	X	2 000 835,63
в том числе:	020	110	0,00	X	0,00
Доходы от собственности	030	120	0,00	X	0,00
в том числе:	040	130	1 927 695,07	X	1 927 695,07
Доходы от оказания платных услуг (работ), компенсаций затрат					
в том числе:		131	1 927 695,07	X	1 927 695,07
Доходы от оказания платных услуг (работ)					
Штрафы, пени, неустойки, возмещения ущерба	050	140	0,00	X	0,00
в том числе:					
Безвозмездные денежные поступления текущего характера	060	150	0,00	X	0,00
в том числе:			0,00	X	0,00

Наименование показателя	Код строки	Код по КОСГУ	Бюджетная деятельность	Средства во временном	Итого
1	2	3	4	5	6
Безвозмездные денежные поступления капитального характера	070	160	0.00	X	0.00
в том числе:			0.00	X	0.00
Доходы от операций с активами	090	170	36 940,77	X	36 940,77
в том числе:					
Чрезвычайные доходы от операций с активами		173	36 940,77	X	36 940,77
Прочие доходы	100	180	0.00	X	0.00
в том числе:			0.00	X	0.00
Безвозмездные неденежные поступления в сектор государственного управления	110	190	36 199,79	X	36 199,79
в том числе:					
Безвозмездные неденежные поступления текущего характера от физических лиц		193	36 199,79	X	36 199,79
Расходы (стр. 160 + стр. 170 + стр. 190 + стр. 210 + стр. 230 + стр. 240 + стр. 250 + стр. 260 + стр. 270)	150	200	20 725 168,60		20 725 168,60
Оплата труда и начисления на выплаты по оплате труда	160	210	14 094 152,12	X	14 094 152,12
в том числе:					
Заработная плата		211	10 829 036,87	X	10 829 036,87
Начисления на выплаты по оплате труда		213	3 265 115,25	X	3 265 115,25
Оплата работ, услуг	170	220	2 718 703,14	X	2 718 703,14
в том числе:					
Услуги связи		221	212 355,51	X	212 355,51
Коммунальные услуги		223	1 865 574,02	X	1 865 574,02
Работы, услуги по содержанию имущества		225	235 920,53	X	235 920,53
Прочие работы, услуги		226	404 853,08	X	404 853,08
Обслуживание государственного (муниципального) долга	190	230	0.00	X	0.00
в том числе:					
Безвозмездные перечисления текущего характера организациям	210	240	0.00	X	0.00
в том числе:					
Безвозмездные перечисления бюджетам	230	250	0.00	X	0.00
в том числе:					
Социальное обеспечение	240	260	102 446,43	X	102 446,43
в том числе:					
Социальные пособия и компенсации персоналу в денежной форме		266	102 446,43	X	102 446,43


Наименование показателя	Код строки	Код по КОСГУ	Бюджетная деятельность	Средства во временном распоряжении	Итого
1	2	3	4	5	6
Расходы по операциям с активами	250	270	3 765 605,91	X	3 765 605,91
в том числе:					
Амортизация		271	92 844,92		92 844,92
Расходование материальных запасов		272	3 672 760,99		3 672 760,99
Безвозмездные перечисления капитального характера организациям	260	280	0,00	X	0,00
в том числе:					
Прочие расходы	270	290	44 261,00	X	44 261,00
в том числе:					
Налоги, пошлины и сборы		291	44 261,00	X	44 261,00
Чистый операционный результат (стр. 301 - стр. 302); (стр. 310 + стр. 410)	300		-18 724 332,97		-18 724 332,97
Операционный результат до налогообложения (стр. 010 - стр. 150)	301		-18 724 332,97		-18 724 332,97
Налог на прибыль	302		0,00	X	0,00
Операции с нефинансовыми активами (стр. 320 + стр. 330 + стр. 350 + стр. 360 + стр. 370 + стр. 380 + стр. 390 + стр. 400)	310		-119 160,62		-119 160,62
Чистое поступление основных средств	320		-51 484,92		-51 484,92
в том числе:					
увеличение стоимости основных средств	321	310	41 360,00		41 360,00
уменьшение стоимости основных средств	322	41X	92 844,92		92 844,92
Чистое поступление нематериальных активов	330		0,00		0,00
в том числе:					
увеличение стоимости нематериальных активов	331	320	0,00		0,00
уменьшение стоимости нематериальных активов	332	42X	0,00		0,00
Чистое поступление непроизведенных активов	350		0,00		0,00
в том числе:					
увеличение стоимости непроизведенных активов	351	330	0,00		0,00
уменьшение стоимости непроизведенных активов	352	43X	0,00		0,00
Чистое поступление материальных запасов	360		-67 675,70		-67 675,70
в том числе:					
увеличение стоимости материальных запасов	361	340	3 666 132,29		3 666 132,29
в том числе:					
увеличение стоимости материальных запасов			0,00		0,00

Наименование показателя	Код строки	Код по КОСГУ	Бюджетная деятельность	Средства во временном	Итого
1	2	3	4	5	6
Уменьшение стоимости материальных запасов	362	440	3 733 807,99	0,00	3 733 807,99
в том числе:			0,00	0,00	0,00
Чистое поступление прав пользования	370		0,00	0,00	0,00
в том числе:					
увеличение стоимости прав пользования	371	35Х	0,00	0,00	0,00
уменьшение стоимости прав пользования	372	45Х	0,00	0,00	0,00
Чистое изменение затрат на изготовление готовой продукции, выполнение работ, услуг	390		0,00	0,00	0,00
в том числе:					
увеличение затрат	391	Х	0,00	0,00	0,00
уменьшение затрат	392	Х	0,00	0,00	0,00
Расходы будущих периодов	400		0,00	0,00	0,00
Операции с финансовыми активами и обязательствами (стр. 420 - стр. 510)	410		-18 605 172,35	0,00	-18 605 172,35
Операции с финансовыми активами (стр. 430 + стр. 440 + стр. 450 + стр. 460 + стр. 470 + стр. 480)	420		-20 651 924,38	0,00	-20 651 924,38
Чистое поступление денежных средств и их эквивалентов	430		-20 634 420,54	0,00	-20 634 420,54
в том числе:					
поступление денежных средств и их эквивалентов	431	510	0,00	0,00	0,00
выбытие денежных средств и их эквивалентов	432	610	20 634 420,54	0,00	20 634 420,54
Чистое поступление ценных бумаг, кроме акций	440		0,00	0,00	0,00
в том числе:					
увеличение стоимости ценных бумаг, кроме акций и иных финансовых инструментов	441	520	0,00	0,00	0,00
уменьшение стоимости ценных бумаг, кроме акций и иных финансовых инструментов	442	620	0,00	0,00	0,00
Чистое поступление акций и иных финансовых инструментов	450		0,00	0,00	0,00
в том числе:					
увеличение стоимости акций и иных финансовых инструментов	451	530	0,00	0,00	0,00
уменьшение стоимости акций и иных финансовых инструментов	452	630	0,00	0,00	0,00

Наименование показателя	Код строки	Код по КОСГУ	Бюджетная деятельность	Средства во временном	Итого
1	2	3	4	5	6
Чистое предоставление займований	460		0,00	0,00	0,00
в том числе:					
увеличение задолженности по предоставленным займам	461	540	0,00	0,00	0,00
уменьшение задолженности по предоставленным займам	462	640	0,00	0,00	0,00
Чистое поступление иных финансовых активов	470		0,00	0,00	0,00
в том числе:					
увеличение стоимости иных финансовых активов	471	550	0,00	0,00	0,00
уменьшение стоимости иных финансовых активов	472	650	0,00	0,00	0,00
Чистое увеличение прочей дебиторской задолженности	480		-17 503,84	0,00	-17 503,84
в том числе:					
увеличение прочей дебиторской задолженности	481	560	2 513 621,59	0,00	2 513 621,59
уменьшение прочей дебиторской задолженности	482	660	2 531 125,43	0,00	2 531 125,43
Операции с обязательными (стр. 520 + стр. 530 + стр. 540 + стр. 550 + стр. 560)	510		-2 046 752,03	0,00	-2 046 752,03
Чистое увеличение задолженности по внутренним привлеченным займам	520		0,00	0,00	0,00
в том числе:					
увеличение задолженности по внутренним привлеченным займам	521	710	0,00	0,00	0,00
уменьшение задолженности по внутренним привлеченным займам	522	810	0,00	0,00	0,00
Чистое увеличение задолженности по внешним привлеченным займам	530		0,00	0,00	0,00
в том числе:					
увеличение задолженности по внешним привлеченным займам	531	720	0,00	0,00	0,00
уменьшение задолженности по внешним привлеченным займам	532	820	0,00	0,00	0,00
Чистое увеличение прочей кредиторской задолженности	540		-1 984 419,25	0,00	-1 984 419,25
в том числе:					
увеличение прочей кредиторской задолженности	541	730	24 203 855,66	0,00	24 203 855,66
уменьшение прочей кредиторской задолженности	542	830	26 188 274,91	0,00	26 188 274,91


Наименование показателя	код	код	бюджетная	средств	Итого
	статья	раздел	классификация	по разделу	
1	2	3	4	5	6
Доходы будущих периодов	550		0,00	X	0,00
Резервы предстоящих расходов	560		-62 332,78		-62 332,78

ЗАВЕДУЮЩАЯ



Л.Р. Митриевки
(расшифровка подписи)

Главный бухгалтер



Л.В. Третьякова
(расшифровка подписи)

7 февраля 2023 г.

Централизованная бухгалтерия

(наименование, ОГРН, ИНН, КПП, местонахождение)

МУНИЦИПАЛЬНОЕ КАЗЕННОЕ УЧРЕЖДЕНИЕ ГЕОРГИЕВСКОГО ГОРОДСКОГО ОКРУГА СТАВРОПОЛЬСКОГО КРАЯ
"УЧЕТНЫЙ ЦЕНТР", 1172651027504, 2625068768, 262501001, 357820, СТАВРОПОЛЬСКИЙ КРАЙ, ГОРОД ГЕОРГИЕВСК,
ПЛОЩАДЬ ПОВЕДЫ, ДОМ 1

Руководитель (уполномоченное лицо)


ДИРЕКТОР
(должность)



Е.З. Багдасарян
(расшифровка подписи)

Исполнитель

Заместитель директора
(должность)



Е.В. Минченко
(расшифровка подписи)

7 февраля 2023 г.

uchetnuj.centre@bk.ru
(телефон, e-mail)